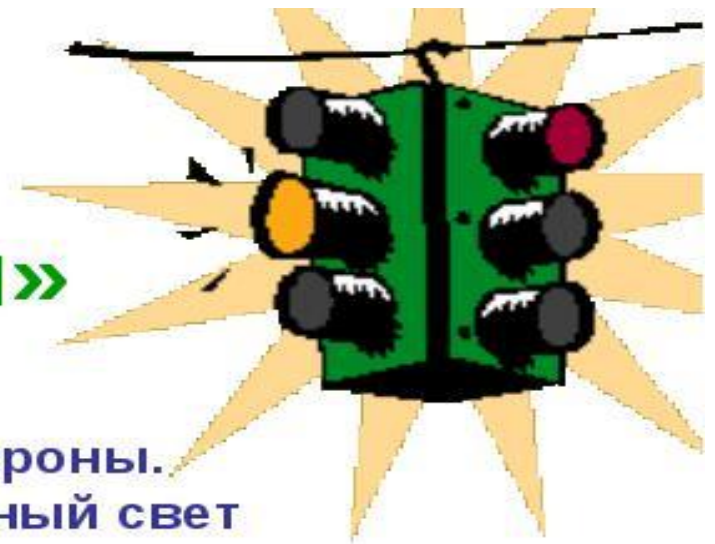



ПАМЯТКА ДЛЯ РОДИТЕЛЕЙ

«Правила дорожного движения»




- 1. Ходить по тротуару следует с правой стороны.
- 2. Переходить улицу можно только на зелёный свет светофора и только шагом.
- 3. Переходить улицу можно в местах, где есть пешеходная дорожка или знак «Пешеходный переход». Перед этим нужно убедиться, что транспорта нет, посмотреть налево, дойдя до середины дороги, посмотреть направо.
- 4. Дошкольники могут переходить улицу, только держа за руку взрослого.
- 5. Необходимо строго подчиняться сигналам светофора.
- 6. Входить и выходить из транспорта можно, только когда он стоит.
- 7. Нельзя играть на дороге или близко от неё.

Памятка для родителей «Что могу сделать я?»




1. Быть примером для своего ребенка в поведении на дороге, как пешеход, и как водитель.
2. Пристегиваться в машине сам. Всегда.
3. Использовать автолюльку, автокресло или ремень (по возрасту) для ребенка. Всегда.
4. Купить себе и ребенку фликеры (светоотражатели) на одежду. Актуально в темное время суток и зимой.
5. Изучать и использовать новую информацию о безопасности детей на дорогах.
6. УЧИТЬ своего ребенка тому, что именно от поведения и образа мысли зависит ЕГО ЖИЗНЬ и ЖИЗНЬ ДРУГИХ ЛЮДЕЙ, участников дорожного движения.



ПАМЯТКА ЮНОГО ПЕШЕХОДА

- ПЕРЕХОДИ УЛИЦУ ТОЛЬКО ПО ПЕШЕХОДНОМУ ПЕРЕХОДУ
- ПЕРЕХОДИ УЛИЦУ ТОЛЬКО НА ЗЕЛЕНЫЙ СИГНАЛ СВЕТОФОРА
- ЧТОБЫ ПЕРЕЙТИ УЛИЦУ СНАЧАЛА ПОСМОТРИ НАЛЕВО, А ДОЙДЯ ДО СЕРЕДИНЫ – НАПРАВО
- НЕ ИГРАЙ НА ПРОЕЗЖЕЙ ЧАСТИ
- СОБЛЮДАЙ ПРАВИЛА ДОРОЖНОГО ДВИЖЕНИЯ!
- **В ТЕМНОЕ ВРЕМЯ СУТОК НЕ ЗАБЫВАЙ НАДЕВАТЬ ФЛИКЕР!**



ПАМЯТКА ЮНОГО ПЕШЕХОДА

- ПЕРЕХОДИ УЛИЦУ ТОЛЬКО ПО ПЕШЕХОДНОМУ ПЕРЕХОДУ
- ПЕРЕХОДИ УЛИЦУ ТОЛЬКО НА ЗЕЛЕНЫЙ СИГНАЛ СВЕТОФОРА
- ЧТОБЫ ПЕРЕЙТИ УЛИЦУ СНАЧАЛА ПОСМОТРИ НАЛЕВО, А ДОЙДЯ ДО СЕРЕДИНЫ – НАПРАВО
- НЕ ИГРАЙ НА ПРОЕЗЖЕЙ ЧАСТИ
- СОБЛЮДАЙ ПРАВИЛА ДОРОЖНОГО ДВИЖЕНИЯ!
- **В ТЕМНОЕ ВРЕМЯ СУТОК НЕ ЗАБЫВАЙ НАДЕВАТЬ ФЛИКЕР!**



Памятка для родителей по ПДД

1. Родителям необходимо постоянно напоминать детям о правилах поведения на дороге. Желательно приобрести обучающие детские книги и видеофильмы. Начинать знакомить нужно с самого раннего возраста, чтобы сразу откладывалось в памяти.
2. Перед началом учебного года до 1 сентября, родителям требуется пройти с ребенком по маршруту от дома до школы, туда и обратно. Желательно несколько раз. Обратить его внимание на сложные и опасные участки на дороге, пешеходные переходы и дорожные знаки.
3. Во время передвижения на авто, обязательно используйте детские кресла и ремни безопасности.
4. При перевозке маленьких детей, аккуратно и плавно совершайте маневры без резких движений. Не забывайте, что вы отвечаете за безопасность всех пассажиров.
5. Во время езды на авто, когда мимо проезжаете детские сады, школы, различные детские учреждения заблаговременно снижайте скорость, будьте внимательней и не забывайте, что от детей ожидать можно все что угодно.
6. Необходимо использовать светоотражающие приспособлений на одежде детей, обеспечивающих их безопасность на дорогах.
7. Самое главное правило - самим показывать пример детям, не нарушать ПДД в присутствии детей и пользоваться данной памяткой для родителей.



Переходи улицу только на зелёный свет светофора!



Светофор- большой помощник,
Лучший друг для всех в пути.
Он всегда предупреждает
Цветом, можно ли идти.

Красный свет - опасность рядом,
Стой, не двигайся и жди,
Никогда под красным взглядом
На дорогу не иди!



Жёлтый светит к переменам,
Говорит: "Постой, сейчас
Загорится очень скоро
Светофора новый глаз".



Перейти дорогу можно
Лишь когда зелёный свет
Загорится, объясняя:
"Всё, иди! Машин тут нет!"